

# BALCÃO ÚNICO

Tutorial: Obtenção dos Selos de Confiabilidade "Prata" e "Ouro" via Gov.Br.

Como abrir sua empresa >>>

**Tradicionais**

Etapas

- Viabilidade
- DBE
- Registro
- Inscrição Municipal
- Licenciamento

**Balcão Único**

Novo Método

**Entrada única de dados**

(Disponível inicialmente para o município de São Paulo)

- ✓ Viabilidade
- ✓ DBE
- ✓ Registro
- ✓ Inscrição Municipal
- ✓ Licenciamento

Todos feitos automaticamente

\*Disponível para as Naturezas Jurídicas EI, LTDA, e EIRELI



[Introdução.](#)

[Acesso ao portal Gov.Br.](#)

[Gerenciamento lista de Selos de Confiabilidade.](#)

[Obtendo a identidade “Bronze”.](#)

[Cadastro via validação de informações da Previdência Social.](#)

[Obtendo a identidade "Prata".](#)

[Cadastro via Sigepe.](#)

[Cadastro via validação biométrica.](#)

[Cadastro de forma presencial.](#)

[Cadastro via Internet Banking.](#)

[Obtendo a identidade "Ouro".](#)

[Cadastro validado por Biometria Facial \(TSE\).](#)

[Cadastro validado por certificado digital.](#)

[Informações do portal Gov.Br.](#)

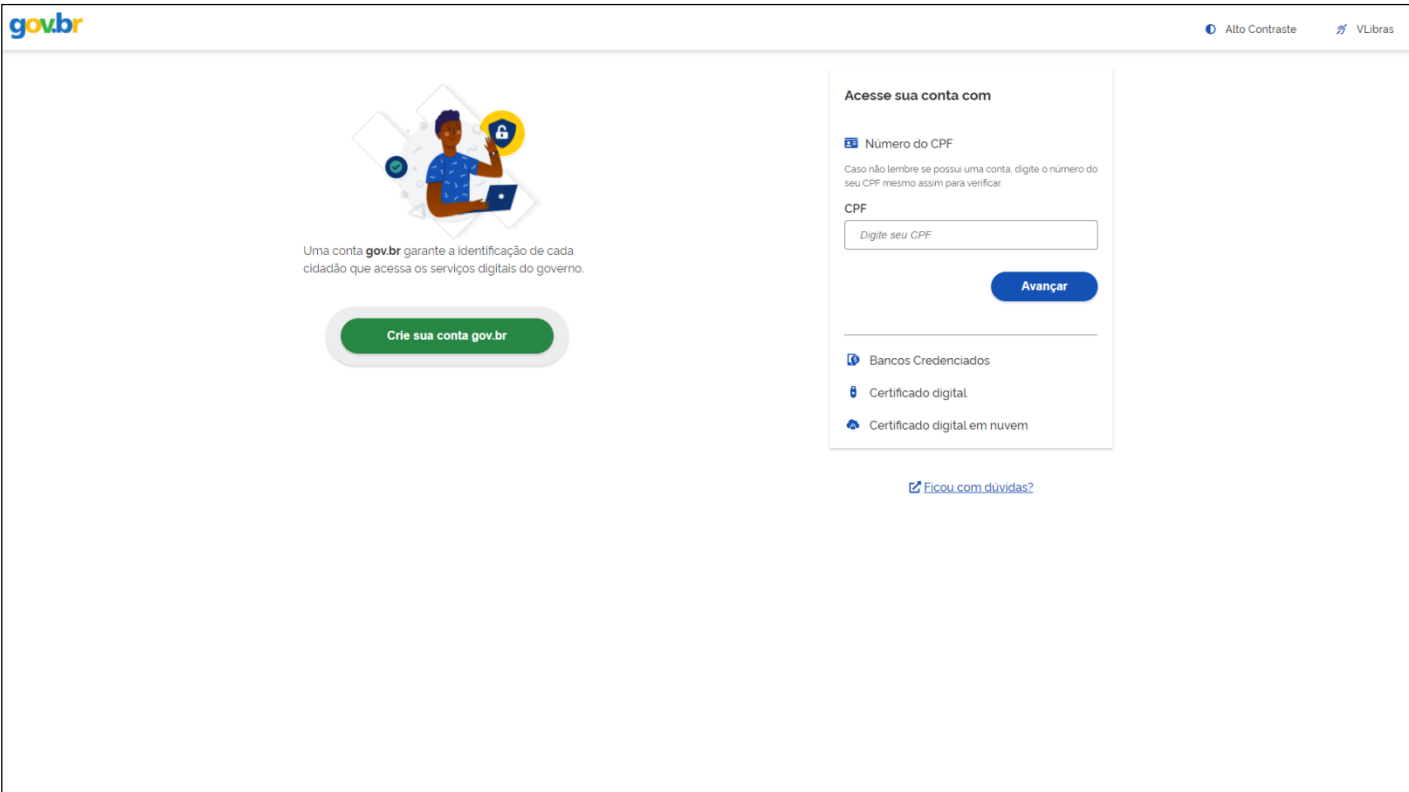
## Introdução.

A finalidade deste tutorial é demonstrar, de forma clara e objetiva, o processo de obtenção dos Selos de Confiabilidade de identidade "Prata" e "Ouro" expedido pelo portal Gov.Br e, mediante a obtenção dessas identidades poder utilizar o método de assinatura dos instrumentos de registro de empresa e pessoa jurídica aberta no sistema de Balcão Único, disponíveis para o cidadão na área logada do sistema integrador do Estado de São Paulo, o portal **VRE|REDESIM**.

## Acesso ao portal Gov.Br.

O interessado em obter os Selos de Confiabilidade expedidos pelo portal do Gov.Br deverá acessar o endereço eletrônico <https://sso.acesso.gov.br/> e se logar através de seu cadastro no portal Gov.Br.

Para mais informações sobre como realizar o cadastro no portal do gov.br consulte o **Tutorial: Apresentação do Login via gov.br**, disponível no endereço <https://vreredesim.sp.gov.br/tutoriais>.



A captura de tela mostra a interface de login do gov.br. No topo esquerdo, há o logotipo "gov.br" e no topo direito, as opções "Alto Contraste" e "VLibras".

À esquerda, há uma ilustração de uma pessoa usando um laptop com ícones de segurança e uma seta verde. Abaixo, o texto diz: "Uma conta gov.br garante a identificação de cada cidadão que acessa os serviços digitais do governo." Abaixo disso, há um botão verde com o texto "Crie sua conta gov.br".

À direita, há um formulário de login. O título é "Acesse sua conta com". Abaixo, há a opção "Número do CPF" com um ícone de documento. O texto explica: "Caso não lembre se possui uma conta, digite o número do seu CPF mesmo assim para verificar." Abaixo, há o campo "CPF" com o placeholder "Digite seu CPF" e um botão azul "Avançar".

Abaixo do formulário, há três opções de autenticação:

- Bancos Credenciados
- Certificado digital
- Certificado digital em nuvem

Na base do formulário, há um link azul "Ficou com dúvidas?".

**GERENCIAMENTO LISTA DE SELOS DE CONFIABILIDADE.**

## Gerenciamento lista de Selos de Confiabilidade.

Após acessar a página do portal do Gov.Br o solicitante deverá acessar a opção **"Privacidade"**, nesse item o solicitante aumenta a confiabilidade da sua conta e gerencia o acesso a seus dados pelos serviços do governo.

The screenshot shows the 'gov.br' user interface. On the left is a sidebar menu with 'MINHA ÁREA' highlighted, containing options for 'Dados Básicos', 'Endereço', 'Segurança', and 'Privacidade'. The main content area is titled 'Minha área' and greets the user 'TARCISIO GOMES'. Below the greeting are four service cards: 'DADOS BÁSICOS', 'ENDEREÇOS', 'SEGURANÇA', and 'PRIVACIDADE'. A large blue arrow points to the 'PRIVACIDADE' card, which contains the text: 'Aumente a confiabilidade da sua conta e gerencie o acesso a seus dados pelos serviços do governo.'

Na próxima página o interessado deverá acessar a opção “**Selos de Confiabilidade**”. Nessa opção é possível visualizar os selos que você já possui e que determinam o grau de confiabilidade de sua conta no consumo de serviços. É possível também adquirir novos selos atendendo aos requisitos que cada selo requer. Assim, você aumenta o nível de confiabilidade da sua conta.

Clique na opção “**Gerenciar lista de selos de confiabilidade**”.

The screenshot displays the gov.br user interface. On the left, a sidebar menu under 'MINHA ÁREA' includes 'Dados Básicos', 'Endereço', 'Segurança', and 'Privacidade'. The 'Privacidade' option is highlighted. The main content area is titled 'Privacidade' and contains two sections: 'Permissões' and 'Selos de Confiabilidade'. The 'Selos de Confiabilidade' section includes a descriptive paragraph and a link labeled 'Gerenciar lista de selos de confiabilidade'. A large blue arrow points to this link.

Ao acessar a página será necessário que o interesse autorize o portal Gov.Br a consultar dados referente ao cadastro preenchido. A partir da sua aprovação, a aplicação mencionada e a plataforma gov.br utilizarão as informações listadas, respeitando o s termos de uso e a polítca de privacidade .

Clique em “**Autorizar**” para prosseguir.

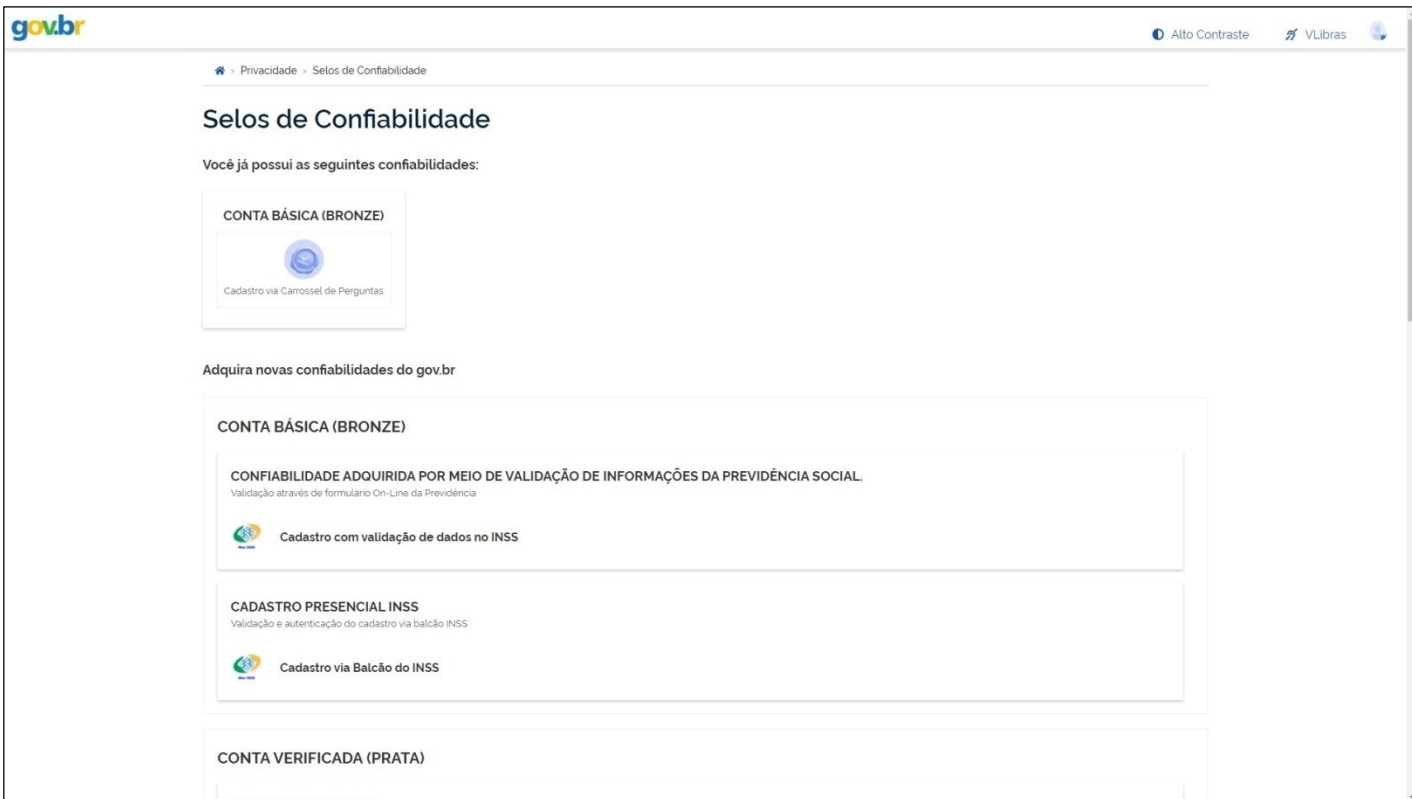


The screenshot shows a web interface for the 'Serviço: Confiabilidades Gov.br'. At the top left is the 'gov.br' logo, and at the top right are links for 'Alto Contraste' and 'VLibras'. The main content area is titled 'Autorização de uso de dados pessoais' and 'Serviço: Confiabilidades Gov.br'. It states: 'Este serviço precisa utilizar as seguintes informações pessoais do seu cadastro:'. Below this is a list of 15 items:

- Identidade gov.br
- Nome e foto
- Adquirir confiabilidade de cadastro básico
- Adquirir confiabilidade de certificado digital
- Adquirir confiabilidade através de questionário on-line da Previdência
- Adquirir confiabilidade de servidor público
- Confiabilidades de sua conta
- gov.br\_adquirir\_confiabilidade\_bb\_internet\_banking
- Adquirir confiabilidade através de validação facial
- Adquirir confiabilidade através de balcão do TSE
- Adquirir confiabilidade através de Internet Banking do Banrisul
- Adquirir confiabilidade através do Bradesco
- Adquirir confiabilidade através da Caixa Econômica
- Adquirir confiabilidade através do Banco de Brasília
- Adquirir confiabilidade através do Sicoob
- Adquirir confiabilidade através do Santander

Below the list, it says: 'A partir da sua aprovação, a aplicação acima mencionada e a plataforma gov.br utilizarão as informações listadas acima, respeitando [os termos de uso e a política de privacidade](#).' At the bottom, there are two buttons: 'Negar' (white with black border) and 'Autorizar' (blue with white text). A large blue arrow points to the right, positioned to the right of the 'Autorizar' button.

Na próxima página o interessado verifica quais Selos de Confiabilidade possui e o processo para adquirir novas confiabilidades do Gov.Br.



The screenshot shows the 'gov.br' website interface for 'Selos de Confiabilidade'. At the top, there are links for 'Privacidade' and 'Selos de Confiabilidade'. The main heading is 'Selos de Confiabilidade'. Below it, a message states 'Você já possui as seguintes confiabilidades:'. A card displays 'CONTA BÁSICA (BRONZE)' with a blue circular icon and the text 'Cadastro via Carrossel de Perguntas'. Underneath, it says 'Adquira novas confiabilidades do gov.br'. A section titled 'CONTA BÁSICA (BRONZE)' lists two options: 'CONFIABILIDADE ADQUIRIDA POR MEIO DE VALIDAÇÃO DE INFORMAÇÕES DA PREVIDÊNCIA SOCIAL' (Validation through On-Line Social Security form) and 'CADASTRO COM VALIDAÇÃO DE DADOS NO INSS' (Registration with INSS data validation). Another section, 'CADASTRO PRESENCIAL INSS' (In-person INSS registration), includes 'VALIDAÇÃO E AUTENTICAÇÃO DO CADASTRO VIA BALCÃO INSS' and 'Cadastro via Balcão do INSS'. The bottom of the page shows the start of a 'CONTA VERIFICADA (PRATA)' section.

O interessado que realizou o cadastro no portal Gov.Br através do número do CPF realizou o preenchimento de algumas na etapa de cadastro, essas perguntas preenchidas emitem ao cadastro um dos Selos de Confiabilidade, sendo dado a identidade “Bronze”, mediante ao “Cadastro via Carrossel de Perguntas”.

Importante ressaltarmos que a identidade “Bronze” não atende aos critérios que permita o solicitante que estiver tentando assinar os instrumentos de registro da empresa ou pessoa jurídica no sistema de Balcão Único, será necessário obter ou a identidade “Prata” ou a identidade “Ouro”.



**OBTENDO A IDENTIDADE “BRONZE”**

## Obtendo a identidade "Bronze".

Para obter a identidade "Bronze", dentro do Selos de Confiabilidade emitidos pelo portal Gov.Br o interessado pode solicitar de duas formas, através da **Confiabilidade Adquirida Por Meio De Validação De Informações Da Previdência Social**, através de uma validação de formulário on-line de Previdência, ou através de **Cadastro Presencial INSS**, através da validação e autenticação do cadastro via balcão INSS.

Ressaltamos que o cadastro via Gov.Br por CPF o solicitante que preencheu as perguntas nessa etapa já é contemplado com a identidade "Bronze" através do **Cadastro via Carrossel de Perguntas**.

Para visualizar a data de emissão da identidade e o processo que foi realizado para obter a identidade clique sobre o item "**Conta Básica (Bronze)**".



	Cadastro via Carrossel de Perguntas	Validado em
	Cadastro com validação de dados na Receita Federal	05/08/2020

Adquira novas confiabilidades do gov.br

### CONTA BÁSICA (BRONZE)

#### CONFIABILIDADE ADQUIRIDA POR MEIO DE VALIDAÇÃO DE INFORMAÇÕES DA PREVIDÊNCIA SOCIAL

Validação através de formulário On-Line da Previdência



Cadastro com validação de dados no INSS

#### CADASTRO PRESENCIAL INSS

Validação e autenticação do cadastro via balcão INSS



Cadastro via Balcão do INSS

### CONTA VERIFICADA (PRATA)

#### CADASTRO VIA SIGEPE

Validação e autenticação do cadastro via usuário e senha do Sigepe



Cadastro validado em base de dados de servidores públicos da União

## Cadastro via validação de informações da Previdência Social.

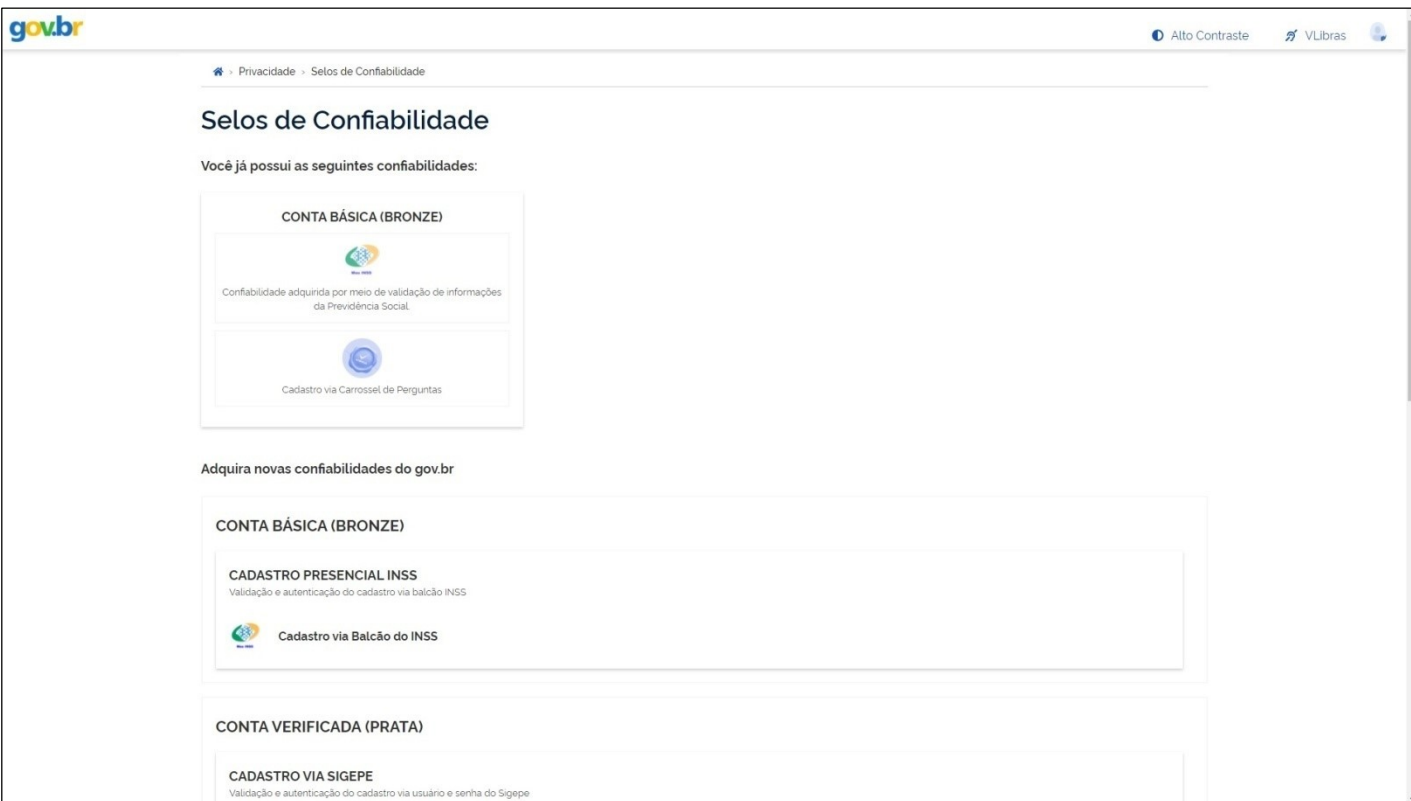
Para obter a identidade “Bronze” pelo servido do Instituto Nacional do Seguro Social (INSS) clique em **Confiabilidade Adquirida Por Meio De Validação De Informações Da Previdência Social**, na seqüência será necessário clicar na opção “Responder questionário”.



The screenshot shows the gov.br website interface. At the top left is the gov.br logo. On the top right, there are links for 'Alto Contraste' and 'VLibras'. Below the header is a breadcrumb trail: 'Privacidade > Selos de Confiabilidade > Obter Confiabilidade por meio de Validação de Informações da Previdência Social'. The main heading is 'Obter Confiabilidade por meio de Validação de Informações da Previdência Social'. Below the heading is a sub-header: 'Para obter o nível de confiabilidade por meio de Validação de Informações da Previdência Social, clique em **Responder Questionário** abaixo.' At the bottom of the content area, there are two buttons: 'Voltar' on the left and 'Responder questionário' on the right. A blue arrow points to the 'Responder questionário' button.

Na página de serviço do INSS, o interessado deverá prosseguir conforme as instruções em tela para finalizar o preenchimento do questionário.

Finalizado o processo o Selo de Confiabilidade emitido pela validação de dados no INSS será adicionada ao cadastro do interessado.



The screenshot shows the 'gov.br' website interface. At the top left is the 'gov.br' logo. In the top right corner, there are links for 'Alto Contraste' and 'VLibras'. Below the navigation bar, the page title is 'Selos de Confiabilidade'. A sub-header reads 'Você já possui as seguintes confiabilidades:'. Below this, there are two boxes representing existing confidence levels: 'CONTA BÁSICA (BRONZE)' with a description 'Confiabilidade adquirida por meio de validação de informações da Previdência Social' and 'Cadastro via Carrossel de Perguntas'. Below these, a section titled 'Adquira novas confiabilidades do gov.br' lists two options: 'CONTA BÁSICA (BRONZE)' with 'CADASTRO PRESENCIAL INSS' (Validation and authentication of the registration via INSS counter) and 'Cadastro via Balcão do INSS'; and 'CONTA VERIFICADA (PRATA)' with 'CADASTRO VIA SIGEPE' (Validation and authentication of the registration via user and password of Sigep).

O interessado pode obter diferentes tipos de selo para a mesma identidade, se desejado, lembrando que para assinatura dos instrumentos de registro da empresa ou pessoa jurídica dentro do sistema Balcão Única é necessário obter identidade "Prata" ou "Ouro", independente da forma como será selo que será expedido.

**OBTENDO A IDENTIDADE “PRATA”**

## Obtendo a identidade "Prata".

Para obter a identidade "Prata", dentro do Selos de Confiabilidade emitidos pelo portal Gov.Br o interessado pode solicitar de diversas maneiras, sendo solicitados por quatro formas diferentes: Cadastro via **SIGEPE (SIGAC)**, **Validação Biométrica**, **Presencial** e **Internet Banking**.

### CONTA VERIFICADA (PRATA)

#### CADASTRO VIA SIGEPE

Validação e autenticação do cadastro via usuário e senha do Sigepe



Cadastro validado em base de dados de servidores públicos da União

#### CADASTRO VIA VALIDAÇÃO BIOMÉTRICA

Validação e autenticação do cadastro via reconhecimento facial



Cadastro validado por Biometria Facial (Denatran)

#### CADASTRO PRESENCIAL

Validação e autenticação do cadastro via balcão



Cadastro Presencial gov.br



Cadastro via Balcão do Trabalho

#### CADASTRO VIA INTERNET BANKING

Validação por meio de Internet Banking



Cadastro via Internet Banking




Cadastro via Internet Banking do Banco do Brasil



Cadastro via Internet Banking do Banrisul

## Cadastro via Sigepe.

Para obter a identidade “Prata” pelo Sistema de Gestão de Acesso – SIGEPE (SIGAC) clique em **Cadastro validado em base de dados de servidores públicos da União**, na seqüência será necessário fornecer a senha do SIGEPE (SIGAC) clicar na opção “Validar Senha”.



The screenshot shows the gov.br website interface for obtaining public server reliability. At the top left is the gov.br logo. On the right, there are links for 'Alto Contraste' and 'VLibras'. The breadcrumb trail reads: 'Privacidade > Selos de Confiabilidade > Obter Confiabilidade de Servidor Público'. The main heading is 'Obter Confiabilidade de Servidor Público'. Below it, a sub-heading states: 'Para obter a confiabilidade como Servidor Público é necessário que informe a senha de servidor do sistema SIGEPE.' A label 'Digite a senha do SIGEPE (SIGAC)' is above a text input field containing the placeholder 'Digite a sua senha do Sigepe (campo obrigatório)'. At the bottom left is a 'Voltar' link, and at the bottom right is a blue 'Validar Senha' button.

Após informado a senha ao optar pelo Selo de Confiabilidade por meio da plataforma SIGEPE o solicitante receberá a identidade "Prata" e o selo "Cadastro via Sigepe".

gov.br

Alto Contraste VLibras

Privacidade Selos de Confiabilidade

## Selos de Confiabilidade

Você já possui as seguintes confiabilidades:

- CONTA BÁSICA (BRONZE)**
  - Confiabilidade adquirida por meio de validação de informações da Previdência Social
  - Cadastro via Carrossel de Perguntas
- CONTA VERIFICADA (PRATA)**
  - Cadastro via Sigepe

Adquira novas confiabilidades do gov.br

- CONTA BÁSICA (BRONZE)**
  - CADASTRO PRESENCIAL INSS**  
Validação e autenticação do cadastro via balcão INSS
  - Cadastro via Balcão do INSS
- CONTA VERIFICADA (PRATA)**
  - CADASTRO VIA SIGEPE**  
Validação e autenticação do cadastro via usuário e senha do Sigepe

Pronto, agora que o interessado já possui a identidade "Prata" emitida dentro do portal Gov.Br, por meio do "Cadastro via Sigepe". Agora já é possível assinar os instrumento de registro da empresa ou pessoa jurídica dentro do sistema Balcão único.

Para mais informações sobre como realizar o processo de abertura de empresa ou pessoa jurídica pelo sistema Balcão Único consulte o **Tutorial: Manual de utilização da funcionalidade Balcão Único.**, disponível no endereço <https://vreredesim.sp.gov.br/tutoriais>.

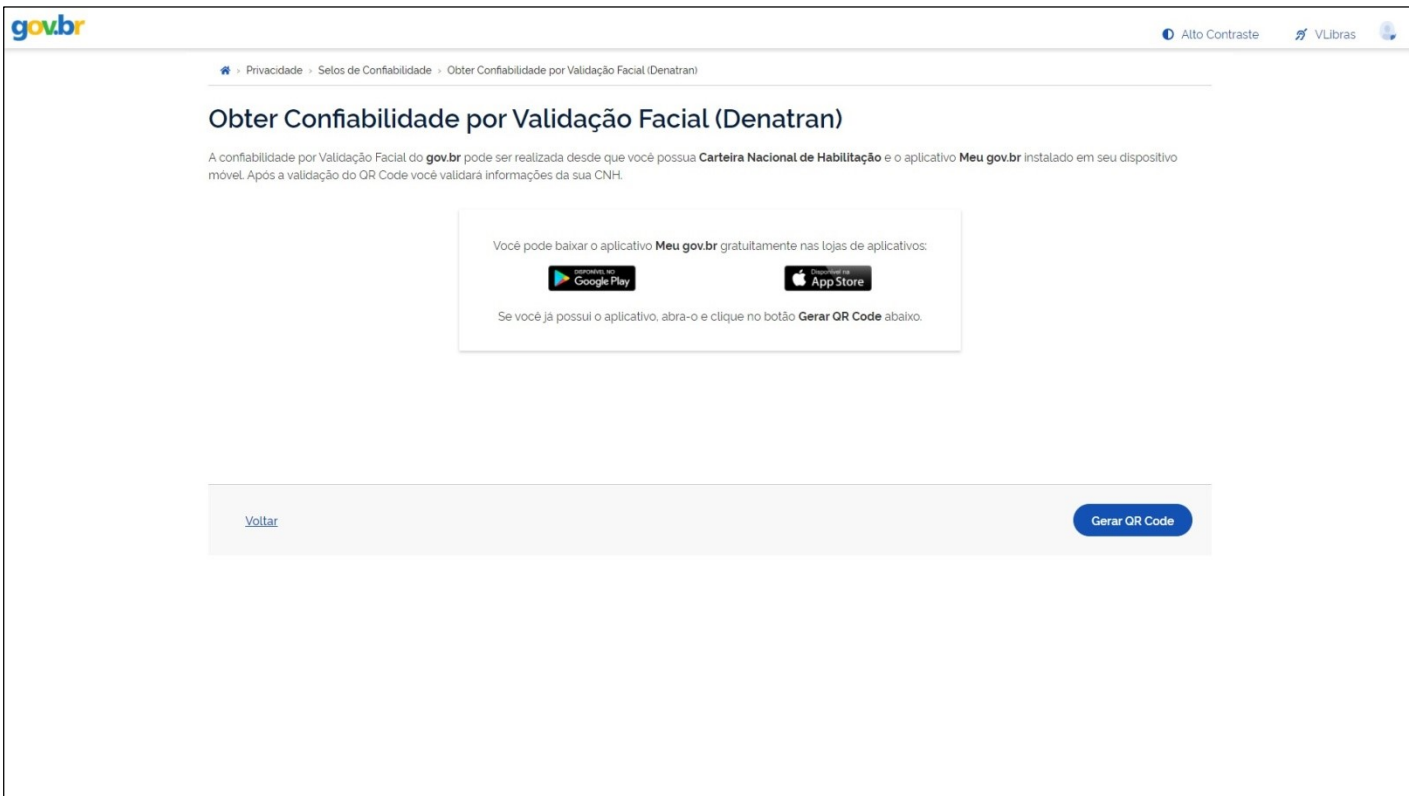
Lembrando que o interessado poderá solicitar outros Selos de Confiabilidade se desejado, como eles são cumulativos é possível solicitar os demais selo por outros métodos.



## Cadastro via validação biométrica.

Outra forma de obter a identidade “Prata” é através do cadastro via **Biometria Facial (Denatran)**. A confiabilidade por Validação Facial do gov.br pode ser realizada desde que você possua **Carteira Nacional de Habilitação** e o aplicativo **Meu gov.br** instalado em seu dispositivo móvel. Após a validação do QR Code você validará informações da sua CNH.

Após baixar o aplicativo pela loja de aplicativo do seu dispositivo móvel clique na opção **“Gerar QE Code”**.



The screenshot shows the gov.br website interface. At the top left is the gov.br logo. On the right, there are links for 'Alto Contraste' and 'VLibras'. The breadcrumb trail reads: 'Privacidade > Selos de Confiabilidade > Obter Confiabilidade por Validação Facial (Denatran)'. The main heading is 'Obter Confiabilidade por Validação Facial (Denatran)'. Below it, a paragraph states: 'A confiabilidade por Validação Facial do gov.br pode ser realizada desde que você possua Carteira Nacional de Habilitação e o aplicativo Meu gov.br instalado em seu dispositivo móvel. Após a validação do QR Code você validará informações da sua CNH.' A central box contains the text: 'Você pode baixar o aplicativo Meu gov.br gratuitamente nas lojas de aplicativos:' followed by 'Google Play' and 'App Store' buttons. Below this, it says: 'Se você já possui o aplicativo, abra-o e clique no botão Gerar QR Code abaixo.' At the bottom of the page, there is a 'Voltar' link on the left and a blue 'Gerar QR Code' button on the right.

# OBTENÇÃO DOS SELOS DE CONFIABILIDADE "PRATA" E "OURO" VIA GOV.BR

Após escaneado o QR Code siga as instruções no aplicativo “Meu gov.br” e no final o interessado receberá o identidade “Prata” por meio da validação Biométrica.

gov.br

Alto Contraste VLibras

Privacidade > Selos de Confiabilidade

## Selos de Confiabilidade

Você já possui as seguintes confiabilidades:

**CONTA BÁSICA (BRONZE)**

Confiabilidade adquirida por meio de validação de informações da Previdência Social

Cadastro via Carrossel de Perguntas

**CONTA VERIFICADA (PRATA)**

Cadastro via validação biométrica

Adquira novas confiabilidades do gov.br

**CONTA BÁSICA (BRONZE)**

**CADASTRO PRESENCIAL INSS**  
Validação e autenticação do cadastro via balcão INSS

Cadastro via Balcão do INSS

**CONTA VERIFICADA (PRATA)**

**CADASTRO VIA SIGEPE**  
Validação e autenticação do cadastro via usuário e senha do Sigepe

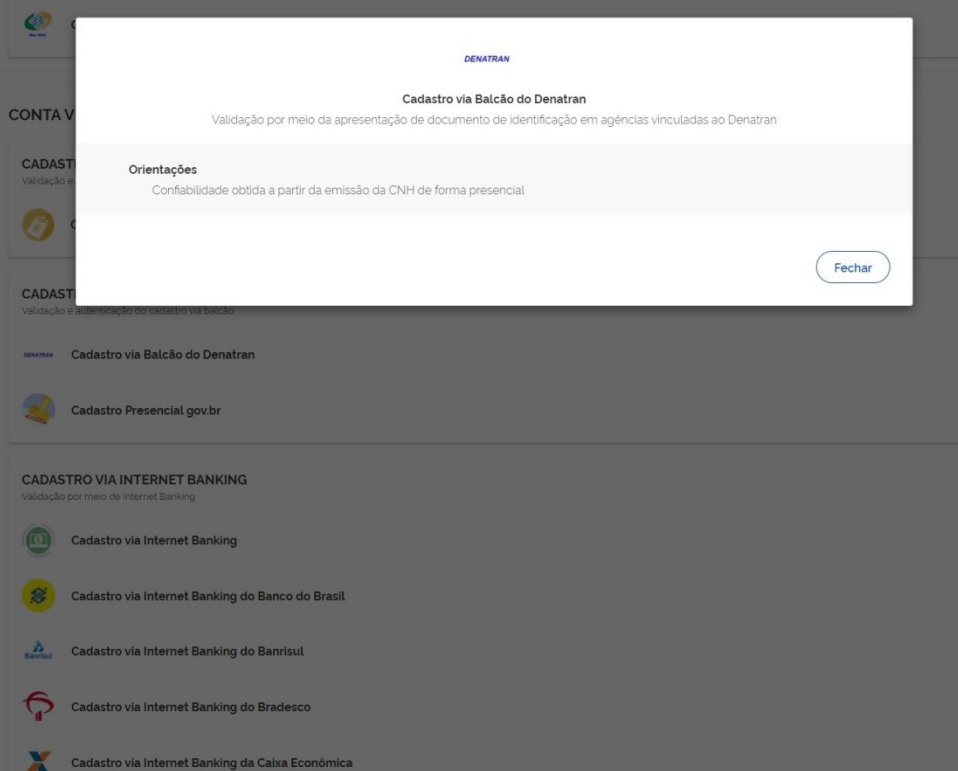
Pronto, agora que o interessado já possui a identidade “Prata” emitida dentro do portal Gov.Br, por meio do “Cadastro via validação biométrica”. Agora já é possível assinar os instrumento de registro da empresa ou pessoa jurídica dentro do sistema Balcão único.

Para mais informações sobre como realizar o processo de abertura de empresa ou pessoa jurídica pelo sistema Balcão Único consulte o **Tutorial: Manual de utilização da funcionalidade Balcão Único.**, disponível no endereço <https://vreredesim.sp.gov.br/tutoriais>.

Lembrando que o interessado poderá solicitar outros Selos de Confiabilidade se desejado, como eles são cumulativos é possível solicitar os demais selo por outros métodos.

## Cadastro de forma presencial.

O interessado que desejar obter a identidade “Prata” também dispõe de formas manuais, através do atendimento presencial via **Balcão do Departamento Nacional de Trânsito (Denatran)**, onde a Validação por meio da apresentação de documento de identificação em agências vinculadas ao Denatran ou pelo **Cadastro Presencial gov.br**, com a autenticação do cadastro via balcão gov.br.



# OBTENÇÃO DOS SELOS DE CONFIABILIDADE "PRATA" E "OURO" VIA GOV.BR

Recomendamos que o interessado entre em contato com os dois órgãos responsáveis pelo atendimento presencial desse procedimento para verificar as exigências para obtenção do selo de confiabilidade.

**Cadastro Presencial gov.br**  
Validação e autenticação do cadastro via balcão gov.br

Fechar

**CADASTRO PRESENCIAL**  
Validação e autenticação do cadastro via balcão

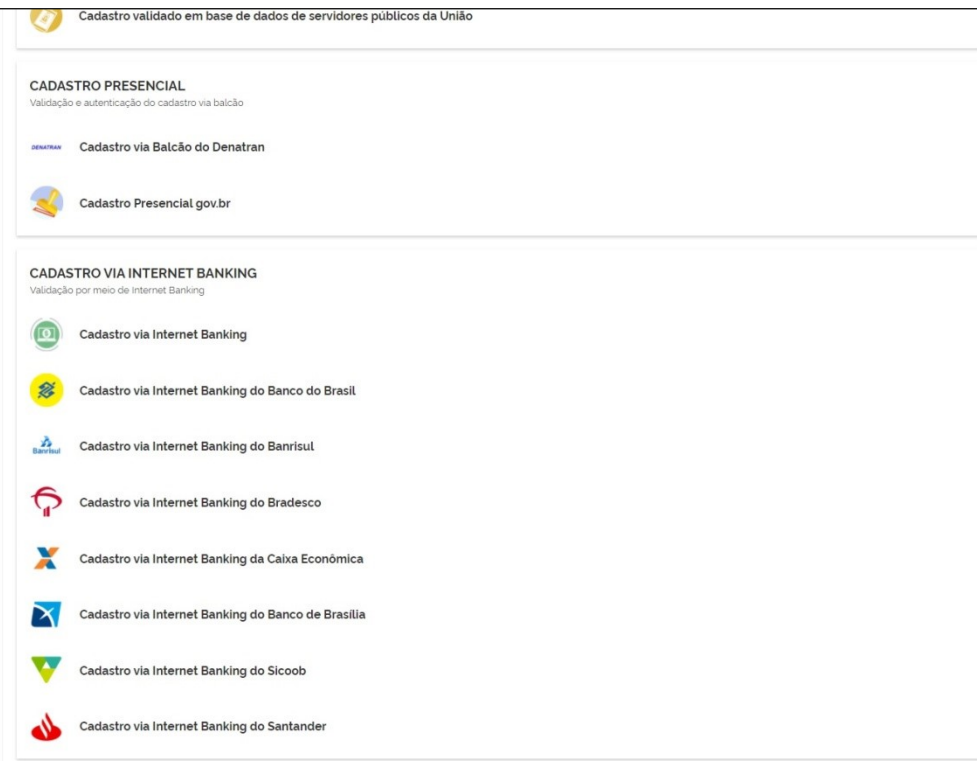
- Cadastro via Balcão do Denatran
- Cadastro Presencial gov.br

**CADASTRO VIA INTERNET BANKING**  
Validação por meio de Internet Banking

- Cadastro via Internet Banking
- Cadastro via Internet Banking do Banco do Brasil
- Cadastro via Internet Banking do Bradesco
- Cadastro via Internet Banking da Caixa Econômica

## Cadastro via Internet Banking.

Outra forma de realizar o cadastro para obtenção do selo de confiabilidade e assim passar a obter identidade “Prata” em seu cadastro é através de **Cadastro via Internet Banking**, por meio do acesso a um dos banco associados ao login do portal Gov.br.



Selecione um das opções listadas para acessar as informações de como obter o selo de confiabilidade a partir do acesso via internet banking.

Após selecionado o banco de interesse verificar a política de regra de acesso aos dados informados para o portal Gov.Br e que serão compartilhados com o sistema do banco.



### Banco do Brasil

Percebemos que você está se conectando ao nosso parceiro Login Único gov.br.



Parceiro reconhecido Banco do Brasil

Login Único gov.br deseja se conectar em sua conta para realizar as seguintes transações:

- Obter informações do seu cadastro
- Consultar o seu CPF
- Obter o seu nome e data de nascimento

Este é um ambiente seguro para autorização de integrações com a sua conta.

CONTINUAR

Ficou em Dívida? Acesse o [site do Banco do Brasil](#) ou ligue para 4004-0001 em capitais e regiões metropolitanas ou 0800 729 0001 para as demais localidades.

Será necessário também informar os dados de acesso a conta para validar a vinculação do banco para emissão do selo de confiabilidade.

## OBTENÇÃO DOS SELOS DE CONFIABILIDADE "PRATA" E "OURO" VIA GOV.BR

Após inserido os dados bancários você poderá receber um código de autorização do banco selecionado no processo, informe o código e autorize a associação do login do Gov.Br para obter o Selo de confiabilidade para assim ter acesso a identidade "Prata".



### Banco do Brasil



TARCISIO  
GOMES



Login Único  
gov.br

Ao autorizar, o parceiro Login Único gov.br poderá se conectar em sua conta para realizar apenas as seguintes atividades:

- Obter informações do seu cadastro
- Consultar o seu CPF
- Obter o seu nome e data de nascimento

Um código de verificação foi enviado pelo celular. Digite-o para completar o acesso:

AUTORIZAR

Ao autorizar você concorda com os termos abaixo:

Termo de Consentimento de Uso de Aplicativos Externos


Termo de Responsabilidade, Ciência e Anuência para Assinatura Eletrônica

**OBTENDO A IDENTIDADE “OURO”**



## Obtendo a identidade "Ouro".

Para obter a identidade "Ouro" o interessado tem duas para validar os dados, via **Cadastro validado por Biometria Facial (TSE)** e **Cadastro validado por certificado digital**.

 Cadastro via Internet Banking da Caixa Econômica

 Cadastro via Internet Banking do Banco de Brasília


 Cadastro via Internet Banking do Sicoob

 Cadastro via Internet Banking do Santander

### CONTA COMPROVADA (OURO)

#### CADASTRO VIA VALIDAÇÃO BIOMÉTRICA

Validação do cadastro via biometria facial através de balcão do Tribunal Superior Eleitoral (TSE)

 Cadastro validado por Biometria Facial (TSE)

#### CADASTRO VIA CERTIFICADO DIGITAL

Validação e autenticação do cadastro via Certificado Digital compatível com as especificações da Infraestrutura de Chaves Públicas Brasileira (ICP-BRASIL).

 Cadastro validado por certificado digital

## Cadastro validado por Biometria Facial (TSE).

Para obter o Selo de Confiabilidade através da validação Facial (TSE) clique na opção **“Cadastro validado por Biometria Facial (TSE)”**, essa opção pode ser realizada desde que o interessado possua dados biométricos cadastrados no Tribunal Superior Eleitoral e possua o aplicativo “Meu gov.br” instalado em seu dispositivo móvel.

Clique em “Gerar QR Code” e realizado o passo a passo do aplicativo para obter o selo no final do processo.



The screenshot shows the gov.br website interface. At the top left is the gov.br logo. On the right, there are links for 'Alto Contraste' and 'VLibras'. Below the navigation bar, there is a breadcrumb trail: 'Privacidade > Selos de Confiabilidade > Obter Confiabilidade por Validação Facial (TSE)'. The main heading is 'Obter Confiabilidade por Validação Facial (TSE)'. Below this, a paragraph states: 'A confiabilidade por Validação Facial do gov.br pode ser realizada desde que você possua dados biométricos cadastrados no Tribunal Superior Eleitoral e o aplicativo Meu gov.br instalado em seu dispositivo móvel. Após a validação do QR Code você validará informações do seu título de eleitor.' In the center, there is a box with the text: 'Você pode baixar o aplicativo Meu gov.br gratuitamente nas lojas de aplicativos:' followed by icons for 'Disponível na Google Play' and 'Disponível na App Store'. Below this, it says: 'Se você já possui o aplicativo, abra-o e clique no botão Gerar QR Code abaixo.' At the bottom left, there is a 'Voltar' link, and at the bottom right, there is a blue button labeled 'Gerar QR Code'.

## Cadastro validado por certificado digital.

Para obter o selo de confiabilidade através da validação por certificado digital selecione a opção **“Cadastro validado por certificado digital”**, para informação o certificado digital ICP-Brasil funciona como uma identidade virtual que permite a identificação segura e inequívoca do autor de uma mensagem ou transação feita em meios eletrônicos, como a web. Esse documento eletrônico é gerado e assinado por uma terceira parte confiável, ou seja, uma Autoridade Certificadora (AC) que, seguindo regras estabelecidas pelo Comitê Gestor da ICP-Brasil, associa uma entidade (pessoa, processo, servidor) a um par de chaves criptográficas. Os certificados contém os dados de seu titular conforme detalhado na Política de Segurança de cada Autoridade Certificadora.

Clique na opção **“Ler Certificado Digital”** para seguir para a próxima etapa.



The screenshot shows the gov.br website interface. At the top left is the gov.br logo. On the right, there are links for 'Alto Contraste' and 'VLibras'. Below the header is a breadcrumb trail: 'Privacidade > Selos de Confiabilidade > Obter Confiabilidade por Certificado Digital'. The main heading is 'Obter Confiabilidade por Certificado Digital'. Below the heading is a paragraph explaining that the digital ICP-Brasil certificate functions as a virtual identity for secure and unequivocal identification of the author of a message or transaction made in electronic means, such as the web. It is generated and signed by a third party, the Accredited Authority (AC), following rules established by the ICP-Brasil Management Committee, which associates an entity (person, process, server) with a pair of cryptographic keys. The certificates contain the data of their holder as detailed in the security policy of each Accredited Authority. Below the text is a link 'Saiba Mais | Como obter'. At the bottom of the content area, there is a 'Voltar' link on the left and a blue button labeled 'Ler Certificado Digital' on the right.

# OBTENÇÃO DOS SELOS DE CONFIABILIDADE "PRATA" E "OURO" VIA GOV.BR

Na sequência informe a senha do certificado digital para obter o selo de confiabilidade por validação via certificado digital.

gov.br

Alto Contraste VLibras

Privacidade > Selos de Confiabilidade > Obter Confiabilidade por Certificado Digital

## Obter Confiabilidade por Certificado Digital

O certificado digital ICP-Brasil funciona como uma identidade virtual que permite a identificação segura e inequívoca do autor de uma mensagem ou transação feita em meios eletrônicos, como a web. Esse documento eletrônico é gerado e assinado por uma terceira parte confiável, ou seja, uma Autoridade Certificadora (AC) que, seguindo regras estabelecidas pelo Comitê Gestor da ICP-Brasil, associa uma entidade (pessoa, processo, servidor) a um par de chaves criptográficas. Os certificados contêm os dados de seu titular conforme detalhado na Política de Segurança de cada Autoridade Certificadora.

Saiba Mais | Como obter

Voltar

Ler Certificado Digital

Introduzir PIN

Para efetuar login "TARCISIO LUJIZ GOMES"

Introduzir PIN:

✗ O comprimento mínimo do PIN é 4 bytes

✓ O comprimento máximo do PIN é 15 bytes

OK Cancelar

## OBTENÇÃO DOS SELOS DE CONFIABILIDADE "PRATA" E "OURO" VIA GOV.BR

Pronto, agora que o interessado já possui a identidade “Ouro” emitida dentro do portal Gov.Br, por meio do “Cadastro via certificado digital”. Agora já é possível assinar os instrumento de registro da empresa ou pessoa jurídica dentro do sistema Balcão único.

Para mais informações sobre como realizar o processo de abertura de empresa ou pessoa jurídica pelo sistema Balcão Único consulte o **Tutorial: Manual de utilização da funcionalidade Balcão Único.**, disponível no endereço <https://vreredesim.sp.gov.br/tutoriais>.

Lembrando que o interessado poderá solicitar outros Selos de Confiabilidade se desejado, como eles são cumulativos é possível solicitar os demais selo por outros métodos.

The screenshot shows the 'gov.br' website interface for 'Selos de Confiabilidade'. At the top, there are navigation links for 'Privacidade' and 'Selos de Confiabilidade'. The main heading is 'Selos de Confiabilidade'. Below this, it states 'Você já possui as seguintes confiabilidades:' and lists three categories:

- CONTA BÁSICA (BRONZE)**: Cadastro via Carrossel de Perguntas
- CONTA VERIFICADA (PRATA)**: Cadastro via Sigepe
- CONTA COMPROVADA (OURO)**: Cadastro via certificado digital

Below the existing seals, it says 'Adquira novas confiabilidades do gov.br' and lists options for acquiring new seals:

- CONTA BÁSICA (BRONZE)**
  - CONFIABILIDADE ADQUIRIDA POR MEIO DE VALIDAÇÃO DE INFORMAÇÕES DA PREVIDÊNCIA SOCIAL**: Validação através de formulário On-Line da Previdência
    - Cadastro com validação de dados no INSS
  - CADASTRO PRESENCIAL INSS**: Validação e autenticação do cadastro via balcão INSS
    - Cadastro via Balcão do INSS
- CONTA VERIFICADA (PRATA)**

# **INFORMAÇÕES DO PORTAL GOV.BR**

## Informações do portal Gov.Br.

O interessado que tiver interesse em saber mais informações sobre o processo de obtenção dos Selos de Confiabilidade emitidos poderá visitar a página do tema “Obter Mais confiabilidade na Conta de Acesso” do portal Gov.Br em <http://faq-login-unico.servicos.gov.br/en/latest/perguntasdafaq/obtermaisconfiabilidadenacontadeacesso.html> para saber mais.

The screenshot shows a web page with a dark sidebar on the left containing a list of navigation links such as 'Como ativar autenticação de dois fatores?', 'Como retirar autenticação de dois fatores?', and 'Não consigo cadastrar senha?'. The main content area has a breadcrumb trail 'Docs > Obter Mais confiabilidade na Conta de Acesso' and an 'Edit on GitHub' link. The title is 'Obter Mais confiabilidade na Conta de Acesso'. The text explains that authentication levels (Bronze, Silver, Gold) are based on security attributes and government bases. It lists the levels: 'Nível Básico - Bronze', 'Nível Verificado - Prata', and 'Nível Comprovado - Ouro'. It also describes the criteria for each level, such as 'Selo Cadastro Básico com Validação de Dados Pessoais' and 'Selo Balcão Presencial (INSS)'. A section titled '1. Nível Básico - Bronze' lists three types of seals: 'Selo Cadastro Básico com Validação de Dados Pessoais', 'Selo Cadastro Básico com Validação de Dados Previdenciários', and 'Selo Balcão Presencial (INSS)'. A section titled '2. Nível Verificado - Prata' lists two types: 'Selo Internet Banking' and 'Selo Cadastro Básico com Validação em Base de Dados de Servidores Públicos da União'. At the bottom, there are logos for 'JUCESP' and 'SÃO PAULO GOVERNO DO ESTADO'.

# OBTENÇÃO DOS SELOS DE CONFIABILIDADE "PRATA" E "OURO" VIA GOV.BR

Para sanar qualquer dúvida ou problema apresentado, entrar em contato nos canais de atendimento do portal VRE|REDESIM, disponíveis no endereço <https://vreredesim.sp.gov.br/contato>.

The screenshot shows the website interface for saopaulo.sp.gov.br. At the top, there is a navigation bar with the logo of the state of São Paulo and the text 'saopaulo.sp.gov.br'. Below this, there is a dark header with the 'viarápida empresa' logo and the 'REDESIM' logo. To the right of the header, there are social media icons and a 'LOGIN VIA gov.br' button. Below the header, the main content area is titled 'Página Inicial - Contato' and 'Contato'. The 'Contato' section includes a 'Fale Conosco' subsection with a paragraph of text, an 'Atendimento telefônico' subsection with a paragraph of text, and an 'Atendimento presencial' subsection with a paragraph of text. To the right of the text, there is a Google Maps image showing the location of the Junta Comercial do Estado de São Paulo at Rua Guaicurus, 1394 - Lapa, São Paulo. The map includes a search box with the text 'Junta Comercial do Estado de...' and a rating of 3.8 stars. Below the map, there are icons for 'Endereço' and 'Telefones' with their respective details.

Página Inicial - Contato

## Contato

### Fale Conosco

Por este canal você pode obter informações dos serviços prestados e acompanhar o andamento de suas solicitações. Clique [aqui](#) para registrar sua solicitação.

### Atendimento telefônico

Entre em contato por telefone com a central de atendimento da Jucesp para sanar suas dúvidas sobre o Portal Integrador do Estado de São Paulo.

O atendimento é realizado de segunda a sexta-feira (exceto feriados), das 07h00 às 19h00, por meio do telefone: (11) 3468-3050.

### Atendimento presencial

A JUCESP possui 80 unidades de atendimento no Estado de São Paulo, verifique os locais clicando [aqui](#).

#### Endereço

Rua Guaicurus, 1394 - Água Branca  
CEP 05033-002, São Paulo

#### Telefones

11 3468-3050  
11 3468-3051

Junta Comercial do Estado de...  
R. Guaicurus, 1394 - Lapa, São Paulo  
- SP 05033-002  
3,8 ★★★★★ 3.227 comentários  
Visualizar mapa ampliado

Map showing the location of Junta Comercial do Estado de São Paulo at Rua Guaicurus, 1394 - Lapa, São Paulo. The map includes a search box with the text 'Junta Comercial do Estado de...' and a rating of 3.8 stars. The map also shows nearby locations like Shopping Center Lapa, Estrela de Roma Restaurant, and Livraria Sebo Em Nome Da Rosa.



