

TUTORIAL

Cadastro de Contador



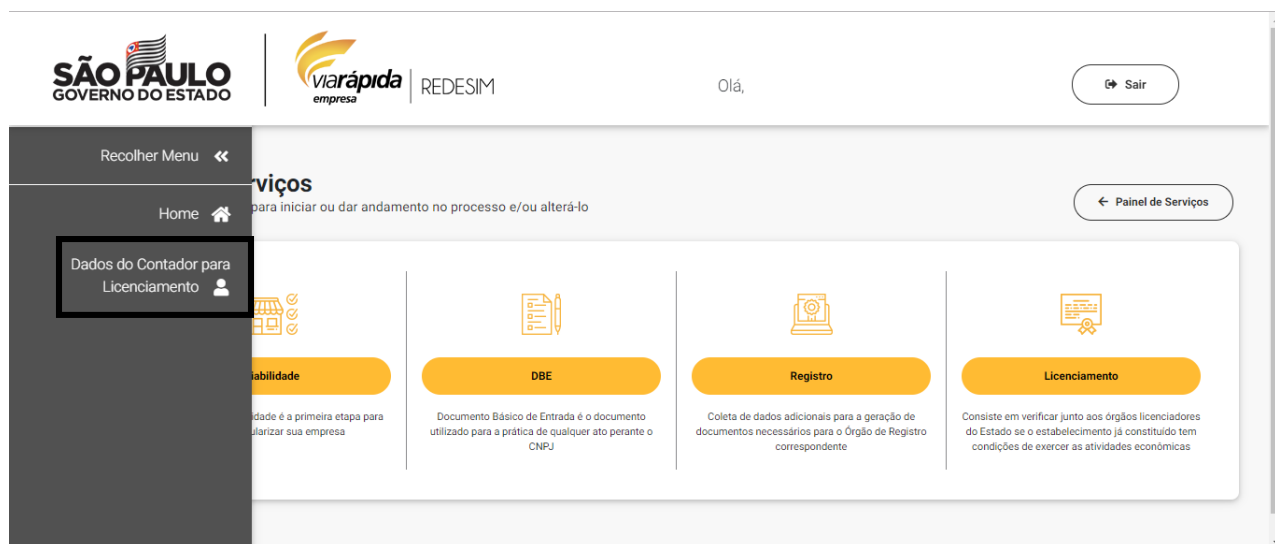
Introdução

A finalidade deste tutorial é descrever de forma clara e objetiva, os procedimentos necessários para acessar o portal **Via Rápida Empresa/ Redesim**. Esta funcionalidade irá possibilitar que o usuário efetue o cadastro de um contador ou a consulta do CPF e CRC que estarão autorizados a realizar o licenciamento.

O sistema permite o cadastramento de apenas um contador por vez e ele terá a função de assinatura das declarações de licenciamento. Para o cadastramento de um novo contador, deverá habilitar aquele que estiver cadastrado na base de dados.

Cadastro de Contador

Após efetuar o login no portal **Via Rápida Empresa/ Redesim**, selecione a opção **Dados do Contador para Licenciamento**, localizado no menu lateral esquerdo da tela inicial.



A aplicação exibe tela de pesquisa, para que o usuário através do número do CNPJ válido da empresa possa prosseguir com o cadastramento e nessa fase o sistema verifica na base de dados da empresa se o login que esta realizando o cadastramento é realmente de um sócio, empresário ou titular da empresa.

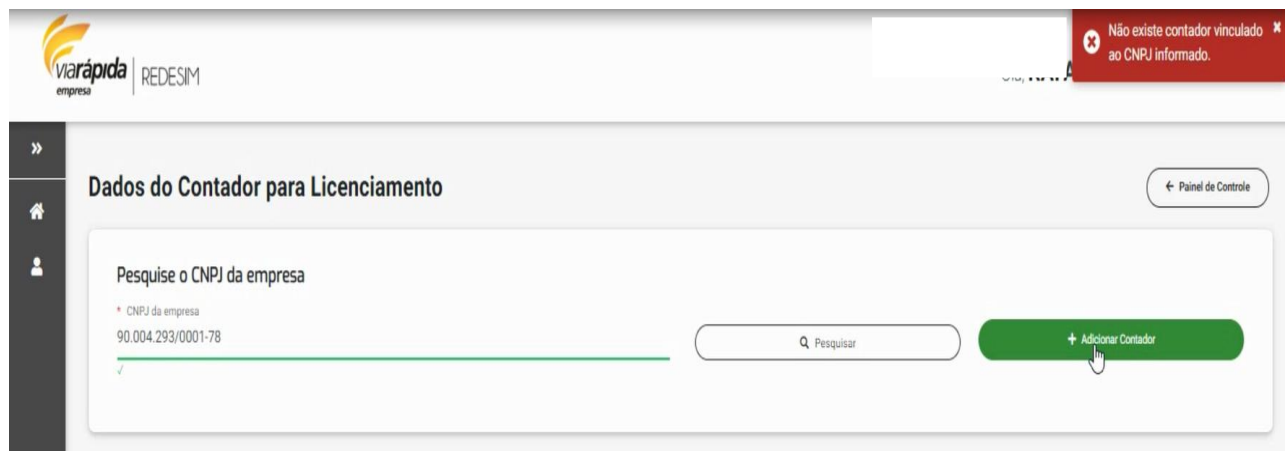
Caso o CNPJ seja inválido ou o usuário logado não tenha autonomia para realizar o procedimento desejado, o sistema emite mensagem de alerta ao usuário.

CADASTRO DE CONTADOR

Após informar o CNPJ válido (visualizado através da linha verde abaixo da numeração), selecione o botão **Pesquisar**.

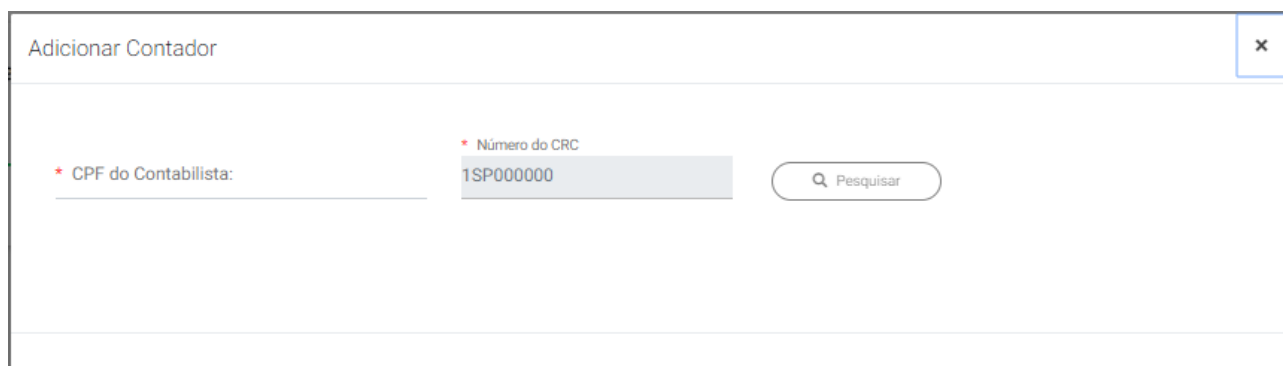
Se constar no sistema algum contador cadastrado para esse número de CNPJ, os dados do mesmo irão aparecer abaixo do número de CNPJ validado.

Selecione **Adicionar contador**.

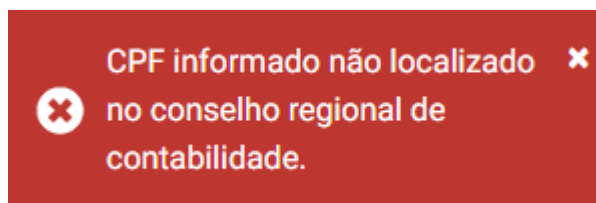


A aplicação exibe tela para que seja informado o CPF do contador válido a ser vinculado ao CNPJ pesquisado anteriormente.

Após informar a numeração, selecionar **Pesquisar**.



Caso o CPF seja inválido a aplicação emite mensagem de alerta ao usuário.



Após informar o CPF válido, selecione o botão **Pesquisar**.

A aplicação exibirá tela para complementação do cadastro do contador.

CADASTRO DE CONTADOR

Adicionar Contador

* CPF do Contabilista:

* Nome/Nome Empresarial do Contabilista:

Sequencial do CRC do Contabilista:

* Tipo do CRC do Contabilista:

* CNPJ da Sucessora:

Classificação CRC:


* UF do CRC do Contabilista:

E-mail do Contabilista:

Telefone do Contabilista:

Preencher com os dados do contador a ser cadastrado, sendo proibido deixar em branco os campos com asterisco. Após o preenchimento selecione o botão **Salvar Alterações**.

Se for de interesse o cancelamento do preenchimento e o reinício da atividade, selecionar **Limpar**.

 REDESIM

Contador adicionado!

Dados do Contador para Licenciamento

Pesquise o CNPJ da empresa

* CNPJ da empresa
90.004.293/0001-78

Contador Cadastrado

Nome	CPF	Número do CRC	UF do CRC	Origem Cadastro	Ações
ABDIAS BEZERRA DE MELO	988.151.488-68	1SP120481	SP	Registro	<input type="button" value="Editar"/> <input type="button" value="Excluir"/> <input type="button" value="Detalhes"/>

Realizada nova pesquisa do número de CNPJ é possível verificar o contador cadastrado.

CADASTRO DE CONTADOR

Para sanar qualquer dúvida ou problema apresentado entrar em contato nos canais que se encontram através do portal Via Rápida Empresa / Redesim : Tutoriais/ Faq/ Contato



Mapa

Conheça o Integrador Estadual
Como abrir sua empresa
Legislação
Tutoriais
FAQ
Contato
 [Acesso para servidores](#)

Contato

Endereço
Rua Guaicurus, 1394 - Água Branca
CEP 05033-002, São Paulo

Telefones
11 3468-3050
11 3468-3051

Fale Conosco



Outro canal disponível é através do site da Junta Comercial (<https://www.jucesponline.sp.gov.br/>) acessando a opção Fale Conosco.

GOVERNO DO ESTADO DE SÃO PAULO
JUCESP - JUNTA COMERCIAL DO ESTADO DE SÃO PAULO
Secretaria de Desenvolvimento Econômico

INSTITUCIONAL | SERVIÇOS ONLINE | CIDADÃO | EMPRESAS | LEILOEIROS E TRADUTORES | FALE CONOSCO | CHEGA MAIS

Jucesp OnLine

Digite seu CPF

FALE CONOSCO

Pesquisar Empresas
Pesquisa no banco de dados da Junta Comercial do Estado de São Paulo.

Digite o nome da empresa, razão social ou NIRE

BUSCAR

Para ler os documentos digitais você precisa do leitor de PDF [instalar](#)



